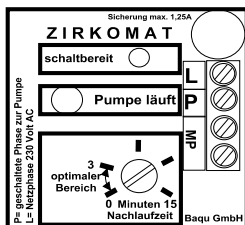
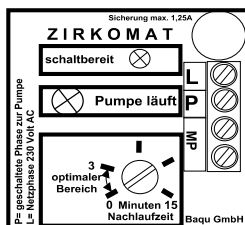
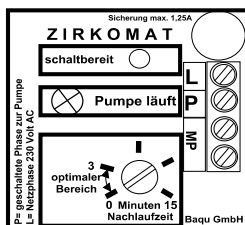
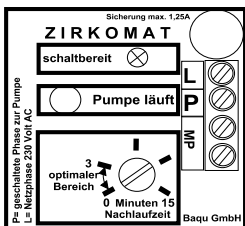


# INFORMATION

\*) In Stellung "AUS" zeigt die LED ein schwaches Leuchten. Dies signalisiert die einwandfreie Funktion und den richtigen Elektroanschluß des Gerätes.

## Hinweise zur Zustandsanzeige:

LED (grün)	Glimmlampe	Bedeutung
EIN	AUS	schaltbereit (Systemdruck höher als Einschaltdruck)
AUS *)	EIN	Pumpe läuft (Systemdruck niedriger als Einschaltpunkt)
EIN	EIN	Zirkomat hat die Pumpe eingeschaltet, der Systemdruck ist wieder höher als der Einschaltpunkt, die Pumpe läuft noch für die Dauer der eingestellten Nachlaufzeit.
AUS *)	AUS	Die Pumpe war in Betrieb und die Nachlaufzeit ist abgelaufen. Der Systemdruck ist noch geringer als der Einschaltpunkt.



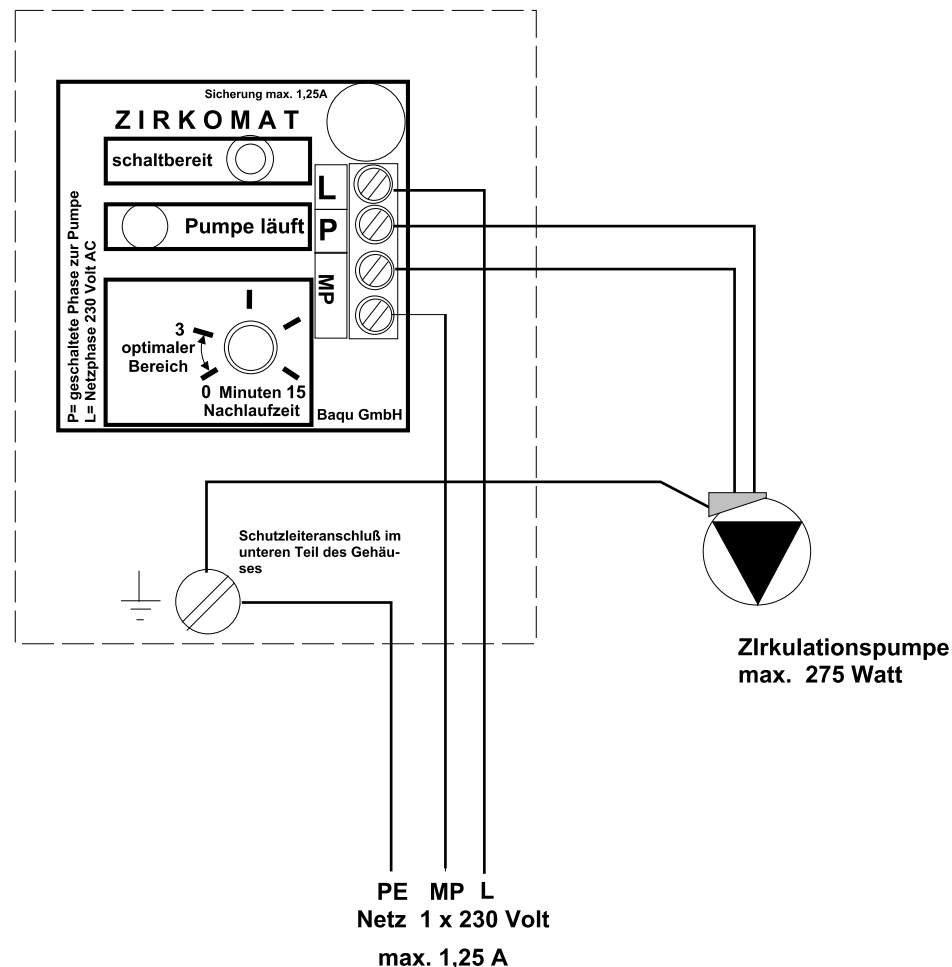
Zirkomat, Baqu GmbH, Gerlindweg 10, 22559 Hamburg

Baqu - Regelsysteme

# INFORMATION

## ELEKTROANSCHLUß FÜR ZIRKOMAT BESTELL - NR. 7000A

Der ZIRKOMAT funktioniert nur bei angeschlossener Last.



Baqu - Regelsysteme